



**SISTEM PERAKAUNAN AKRUAN
KERAJAAN NEGERI
(1SPEKS)**

USER MANUAL

**Pulangan Balik Pendahuluan
(Pendahuluan & Tuntutan)**

Untuk

**JABATAN AKAUNTAN NEGARA
MALAYSIA**



TERHAD

Ringkasan Penyerahan	
Penerangan	Objektif dokumen penyediaan Manual Pengguna ini adalah untuk membantu pengguna sistem memahami aliran proses dan merupakan bahan rujukan atau panduan penggunaan sistem 1SPEKS ini. Dokumentasi ini juga menerangkan dengan terperinci bagaimana sistem ini berfungsi dan memberi gambaran kepada pengguna bagaimana untuk menggunakan sistem tersebut.
Aliran Kerja atau Aliran Tugas	Sila rujuk lampiran yang disediakan
Kriteria Penerimaan	Tidak berkenaan.
Keputusan Ujian (Jika berkaitan)	Tidak berkenaan.
Komen	Tidak berkenaan.

Pentadbiran dan Pengurusan Dokumen**Semakan Dokumen**

No	Versi	Tarikh	Dikemaskini Oleh	Catatan
1	1.1	19/4/2017	KJSB	Keluaran Versi 1.1

Senarai Pengagihan Dokumen

No.	Penerima	Nama	Jawatan
1.	BKP, JANM	Pn. Rihatun Abddah Binti Meor Zainal Abidin	Pengarah Projek
2.	BKP, JANM	En. Tarmizi Bin Tamby Chik	Pengarah Projek
3.	BKP, JANM	En. Shahnaz Bin Abd Salam	Pengurus Projek
4.	BKP, JANM	En. Mohd Asri Bin Mat Nun	Ketua Modul
5.	BKP, JANM	En. Mohd Asri Bin Yusuf	Ketua Modul
6.	BKP, JANM	En. Mohd Farid Bin Mohd Khalid@Ayob	Ketua Modul
7.	BKP, JANM	En. Abdul Hakim Bin Ibrahim	Ketua Modul
8.	BKP, JANM	En. Muhammad Azhar Fairuzz Hiloh	Ketua Modul

Tandatangan Pengesahan Dokumen

Nama	Tarikh	T/Tangan
KJSB		
Nama: Pn. Azura Binti Zolkepli Jawatan: Sistem Konsultan		
Nama: En. Moktaeffendi Bin Misrat Jawatan: Solution Architect		
Nama: Mohd Izzudin Lee Bin. Roslee Lee Jawatan: Ketua Jaminan Kualiti		
Nama: Faizal Hj Ali Jawatan: Ketua Teknikal		
Nama: En. Hamidon Bin Salleh Jawatan: Pengurus Projek		
Nama: En. Wan Muhd Shukri Bin Wan Affandi Jawatan: Pengarah Projek		
JANM		
Nama: En. Mohd Asri Bin Mat Nun Jawatan: Ketua Modul		
Nama: En. Shahnaz Bin Abd Salam Jawatan: Pengurus Projek		
Nama: En. Tarmizi Bin Tamby Chik Jawatan: Pengarah Projek		
Nama: Pn. Rihatun Abddah Binti Meor Zainal Abidin Jawatan: Pengarah Projek		

Penghargaan	
JANM	KJSB
Rihatun Abddah Binti Meor Zainal Abidin	Wan Shukri Bin Wan Affandi
Tarmizi Bin Tamby Chik	Hamidon Bin Salleh
Shahnaz Bin Abd Salam	Khairiah Binti Badzis
Abdul Hakim Bin Ibrahim	Sunadi Bin Jerawi
Mohd Asri Bin Mat Nun	Ibrahim Bin Abdul Rahman
Rosefariza Binti Ramlee	Moktaeffendi Bin Misrat
Mohd Farid bin Mohd Khalid@Ayob	Faizal Bin Hj. Ali
Muhammad Azhar Fairuzz Hiloh	Mohd Izzudin Lee Bin Roslee Lee
Nor'Kamisah Binti Bunawi	Mohamad Hafiz Bin Amiruddin
Mohammed Faizal Bin Md Raji	Sareena Binti Mohd Ghadzalli
Norhayati Binti Abdul Kadir	Shattia Moorthi a/l Balaguru
Ahmad Firdaus Bin S Johary	Fairdaus Bin Mat Yusof
Wan Abdul Aziim Bin Wan Abdul Azib	Mohd Pauzi Bin Md Said
Noor Fariza Binti Saidin	Azura Binti Zolkepli
Noreen Azura Binti Mustakim	Noor Aishah Binti Ayub
Aizol Amri Bin Abdul Halim Azimi	Farhana Muhamad Zin
Sahida Binti Abdul Satar	Nur Afifah Binti Alia
Wan Norhafiza Binti Wan Rosli	Nur Afifah Binti Mazlan
Sharifah Faizura Binti Syed Abdul Ghani	Nurul Zafirah Binti Mokhtar
Nur Fashaliyana Binti Abdul Halim	Walhidayah Binti Mohamad Husin
Farah Zuryati Binti Zulkeply	Azman Bin Mohamed
Farah Nadzira Binti Mohd Anoor	Siti Norasyikin Binti Azman
Mohamad Arif Bin Herjon	Mazli Bin Muda
Anisah Binti Kasmon	Muhammad Hatta Bin Zulkifly
Mohd Ashzrol Bin Abdullah	Ahmad Ridzuan Bin Hussain
Marjohnny Shafflan Bin Marjohan	Suzaina Binti Zainal
Mohd Shahrizan Bin Anwar Khan	Nurul Faiza Binti Ahmadoon
Noor Azila Binti Md Nor	Nor Hayati Binti Jusof
Zuhanaliza Binti Kamaruddin	Syamimi Nadia Binti Zulkifli
	Siti Nooraida Binti Mohd Sohod
	Raaidah Binti Mohd Aris
	Mohamed Wael Bin Lokman
	Raja Fauziah Binti Raja Sulaiman
	Siti Norlinda Binti Shahudi
	Atifa Nabilah Binti Muhammad
	Nor Anuar Bin Amatokiran
	Nasim Bin Masngut
	Laila Norhanna Binti Yahaya
	Siti Hajar Binti Ahmad
	Nur Afiqah Binti Zainuri
	Hani Afiqah Binti Borhanuddin
	Eddy Saufi Bin Husni
	Shafful Shazwan Bin Sahar

	<p>Wan Mohd Fairul Bin Wan Ismail Ahmad Taufiq Bin Mohtar Che Khazeanty Binti Che Abdullah Siti Fariza Hanim Binti Ibrahimi P Noor Dayana Binti Kamarudin Noor Adila Binti Kamarudin Mohammad Rafa'ee Bin Suhaimi Nur Asna Binti Mohd Azmi Mohd Farid Bin Supawi Abdul Hakim Bin A.Gafa Nur Hamiera Binti Ariffin Akashah Amin Bin Mohamed Syed Azlan Bin Syed Mohd Nik Ahmad Irfan Bin Nik Ahmad Nazirul Adam Bin Moktaeffendi Muhammad Azri Bin Abdul Hamid Nurul Syakila Binti Misran Amir Firdaus Bin Samsudin Muhammad Faiz Bin Mohd Nor Mohd Zairul Ridzuan Bin Zainal Shah Rosli Bin Abdullah Muhammad Faiz Bin Mohd Nor Mohd Najmi Bin Jasni Muhammad Syahmi Hazim Bin Mohd Ithnin Ahmad Danial Abdul Ghani Norul Syamila bt. Mahmud</p>
--	--

ISI KANDUNGAN

1.0 GLOSARI	1
1.0 PULANGAN BALIK PENDAHULUAN	2
1.1 Skrin Penyediaan	3

1.0 GLOSARI

Terma	Keterangan Proses
KJSB	Konsortium Jaya Sdn. Bhd
1SPEKS	Sistem Perakaunan Akruan Kerajaan Negeri
JANM	Jabatan Akauntan Negara Malaysia
AC	Modul Pendahuluan & Tuntutan
AR	Modul Akaun Belum Terima

1.0 PULANGAN BALIK PENDAHULUAN

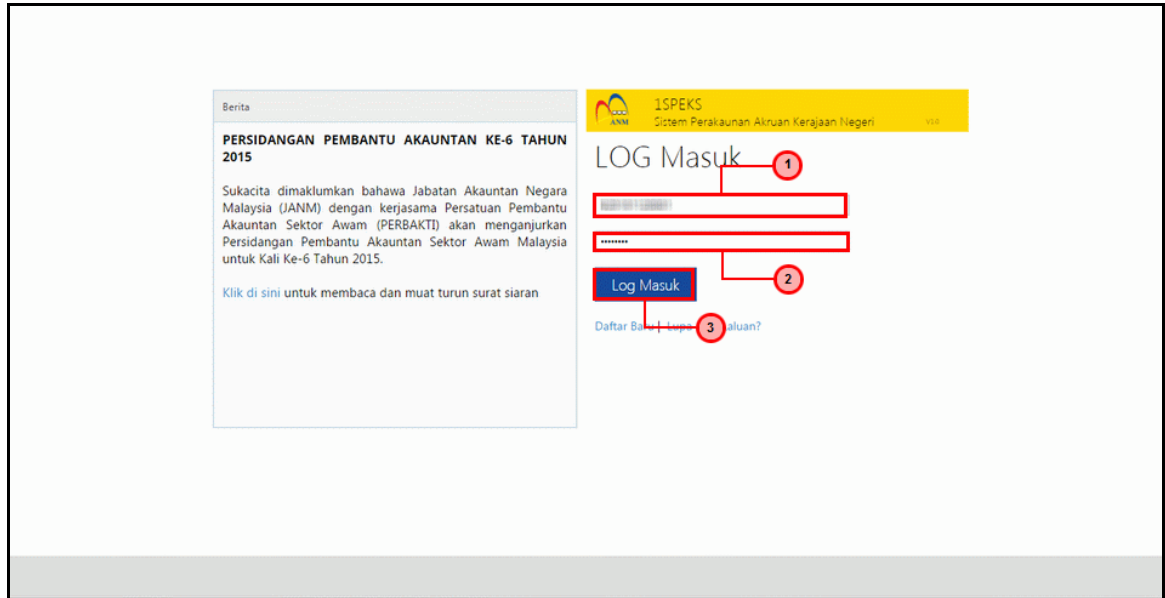
Pulangan balik pendahuluan ialah proses terimaan maklumat yang dihantar oleh modul AR hasil daripada kemasukan semasa proses terimaan. Ia merupakan salah satu skrin tambahan untuk modul AC.

Pulangan balik boleh dilakukan secara berperingkat atau penuh. Modul AC akan menerima notifikasi dari modul AR sekiranya terimaan pendahuluan berlaku.

1.1 Skrin Penyediaan

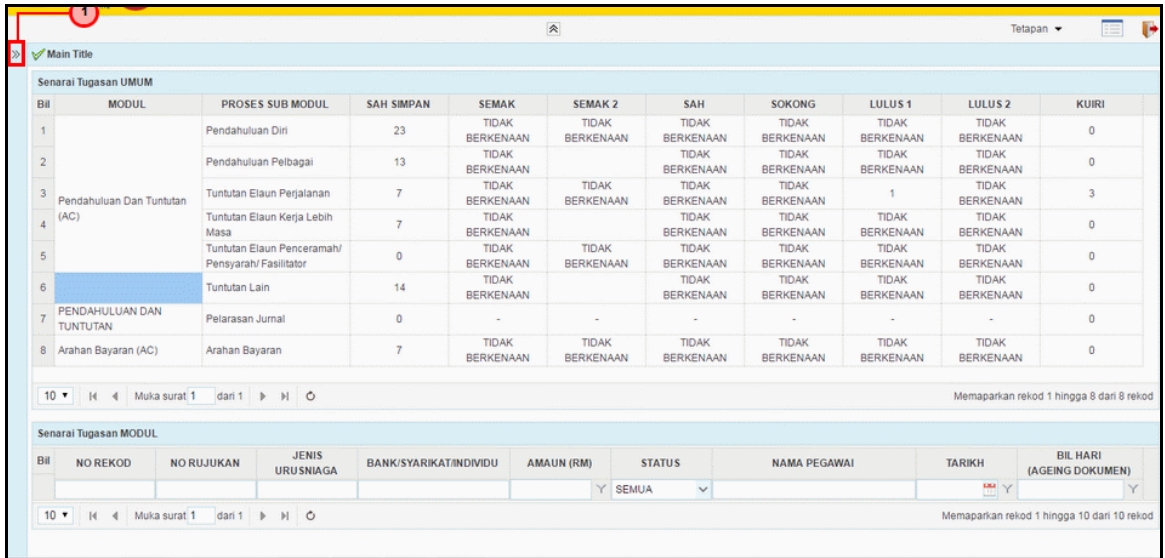
Skrin ini membenarkan Penyedia di Peringkat PTJ untuk kunci masuk Maklumat bagi Proses Pulangan Balik Pendahuluan.

1. Skrin **Log Masuk Aplikasi 1SPEKS** dipaparkan.



LANGKAH	TINDAKAN	CATATAN
1	Klik untuk masukan ID PENGGUNA PTJ Penyedia	
2	Klik untuk masukkan Kata Laluan	
3	Klik untuk Log Masuk	

2. Skrin Senarai Tugasan Utama 1SPEKS dipaparkan.



Main Title

Senarai Tugasan UMUM

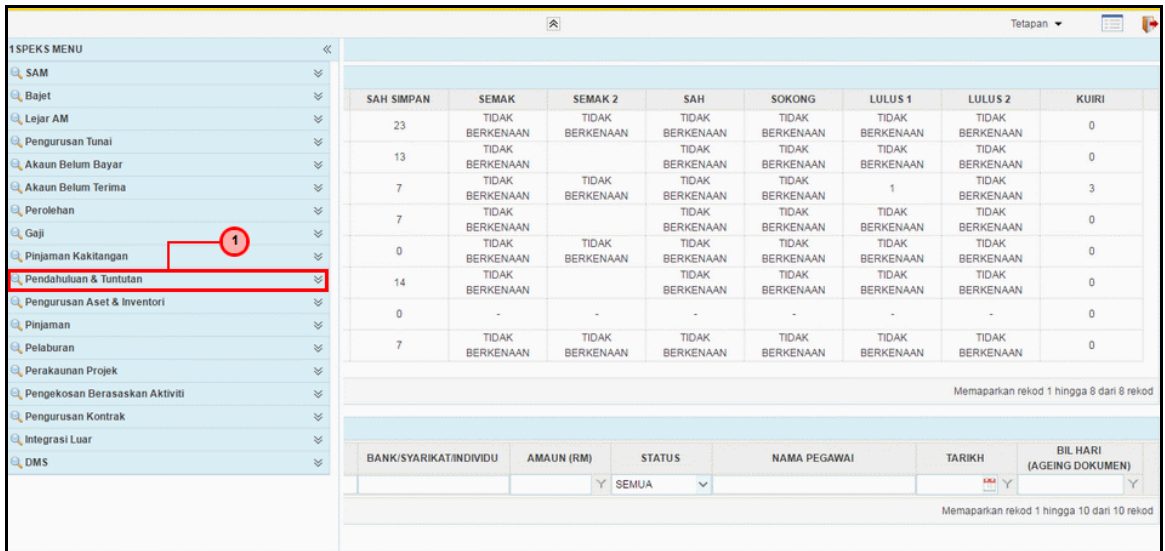
Bil	MODUL	PROSES SUB MODUL	SAH SIMPAN	SEMAK	SEMAK 2	SAH	SOKONG	LULUS 1	LULUS 2	KUIRI
1		Pendahuluan Diri	23	TIDAK BERKENAAN	TIDAK BERKENAAN	TIDAK BERKENAAN	TIDAK BERKENAAN	TIDAK BERKENAAN	TIDAK BERKENAAN	0
2		Pendahuluan Pelbagai	13	TIDAK BERKENAAN		TIDAK BERKENAAN	TIDAK BERKENAAN	TIDAK BERKENAAN	TIDAK BERKENAAN	0
3	Pendahuluan Dan Tuntutan (AC)	Tuntutan Elaun Perjalanan	7	TIDAK BERKENAAN	TIDAK BERKENAAN	TIDAK BERKENAAN	TIDAK BERKENAAN	TIDAK	TIDAK	3
4		Tuntutan Elaun Kerja Lebih Masa	7	TIDAK BERKENAAN		TIDAK BERKENAAN	TIDAK BERKENAAN	TIDAK	TIDAK	0
5		Tuntutan Elaun Penceramah/ Pensyarah/ Fasilitator	0	TIDAK BERKENAAN	TIDAK BERKENAAN	TIDAK BERKENAAN	TIDAK BERKENAAN	TIDAK	TIDAK	0
6		Tuntutan Lain	14	TIDAK BERKENAAN		TIDAK BERKENAAN	TIDAK BERKENAAN	TIDAK	TIDAK	0
7	PENDAHULUAN DAN TUNTUTAN	Pelarasan Jurnal	0	-	-	-	-	-	-	0
8	Arahan Bayaran (AC)	Arahan Bayaran	7	TIDAK BERKENAAN	TIDAK BERKENAAN	TIDAK BERKENAAN	TIDAK BERKENAAN	TIDAK BERKENAAN	TIDAK BERKENAAN	0

Senarai Tugasan MODUL

Bil	NO REKOD	NO RUJUKAN	JENIS URUSNIAGA	BANK/SYARIKAT/INDIVIDU	AMAUN (RM)	STATUS	NAMA PEGAWAI	TARIKH	BIL HARI (AGEING DOKUMEN)
						SEMUA			

LANGKAH	TINDAKAN	CATATAN
1	Klik pada simbol menu >>.	

3. Skrin Senarai Tugasan Utama 1SPEKS dipaparkan.



1SPEKS MENU

- SAM
- Bajet
- Lejar AM
- Pengurusan Tunai
- Akaun Belum Bayar
- Akaun Belum Terima
- Perolehan
- Gaji
- Pinjaman Kakitangan
- Pendahuluan & Tuntutan**
- Pengurusan Aset & Inventori
- Pinjaman
- Pelaburan
- Perakaunan Projek
- Pengekosal Berasaskan Aktiviti
- Pengurusan Kontrak
- Integrasi Luar
- DMS

Senarai Tugasan UMUM

SAH SIMPAN	SEMAK	SEMAK 2	SAH	SOKONG	LULUS 1	LULUS 2	KUIRI
23	TIDAK BERKENAAN	TIDAK BERKENAAN	TIDAK BERKENAAN	TIDAK BERKENAAN	TIDAK BERKENAAN	TIDAK BERKENAAN	0
13	TIDAK BERKENAAN		TIDAK BERKENAAN	TIDAK BERKENAAN	TIDAK BERKENAAN	TIDAK BERKENAAN	0
7	TIDAK BERKENAAN	TIDAK BERKENAAN	TIDAK BERKENAAN	TIDAK BERKENAAN	TIDAK	TIDAK	3
7	TIDAK BERKENAAN		TIDAK BERKENAAN	TIDAK BERKENAAN	TIDAK	TIDAK	0
0	TIDAK BERKENAAN	TIDAK BERKENAAN	TIDAK BERKENAAN	TIDAK BERKENAAN	TIDAK	TIDAK	0
14	TIDAK BERKENAAN		TIDAK BERKENAAN	TIDAK BERKENAAN	TIDAK	TIDAK	0
0	-	-	-	-	-	-	0
7	TIDAK BERKENAAN	TIDAK BERKENAAN	TIDAK BERKENAAN	TIDAK BERKENAAN	TIDAK BERKENAAN	TIDAK BERKENAAN	0

Senarai Tugasan MODUL

BANK/SYARIKAT/INDIVIDU	AMAUN (RM)	STATUS	NAMA PEGAWAI	TARIKH	BIL HARI (AGEING DOKUMEN)
		SEMUA			

LANGKAH	TINDAKAN	CATATAN
1	Klik pada panel Pendahuluan & Tuntutan.	

4. Skrin Senarai Tugas Utama 1SPEKS dipaparkan.

Bil	MODUL	PROSES SUB MODU	SAH SIMPAN	SEMAK	SEMAK 2	SAH	SOKONG	LULUS 1	LULUS 2	KUIRI
1		Pendahuluan Diri	23	TIDAK BERKENAAN	TIDAK BERKENAAN	TIDAK BERKENAAN	TIDAK BERKENAAN	TIDAK BERKENAAN	TIDAK BERKENAAN	0
2		Pendahuluan Pelbagai	13	TIDAK BERKENAAN	TIDAK BERKENAAN	TIDAK BERKENAAN	TIDAK BERKENAAN	TIDAK BERKENAAN	TIDAK BERKENAAN	0
3		Tuntutan Elaun Perjalanan	7	TIDAK BERKENAAN	TIDAK BERKENAAN	TIDAK BERKENAAN	TIDAK BERKENAAN	1	TIDAK BERKENAAN	3
4	Pendahuluan Dan Tuntutan (AC)	Tuntutan Elaun Kerja Lebih Masa	7	TIDAK BERKENAAN	TIDAK BERKENAAN	TIDAK BERKENAAN	TIDAK BERKENAAN	TIDAK BERKENAAN	TIDAK BERKENAAN	0
5		Tuntutan Elaun Penceramah/ Pesyarah/ Fasilitator	0	TIDAK BERKENAAN	TIDAK BERKENAAN	TIDAK BERKENAAN	TIDAK BERKENAAN	TIDAK BERKENAAN	TIDAK BERKENAAN	0
6		Tuntutan Lain	14	TIDAK BERKENAAN	TIDAK BERKENAAN	TIDAK BERKENAAN	TIDAK BERKENAAN	TIDAK BERKENAAN	TIDAK BERKENAAN	0
7	PENDAHULUAN DAN TUNTUTAN	Pelarasan Jumlah	0	-	-	-	-	-	-	0
R	Arahan Bayaran	Arahan Bayaran	7	TIDAK BERKENAAN	TIDAK BERKENAAN	TIDAK BERKENAAN	TIDAK BERKENAAN	TIDAK BERKENAAN	TIDAK BERKENAAN	n

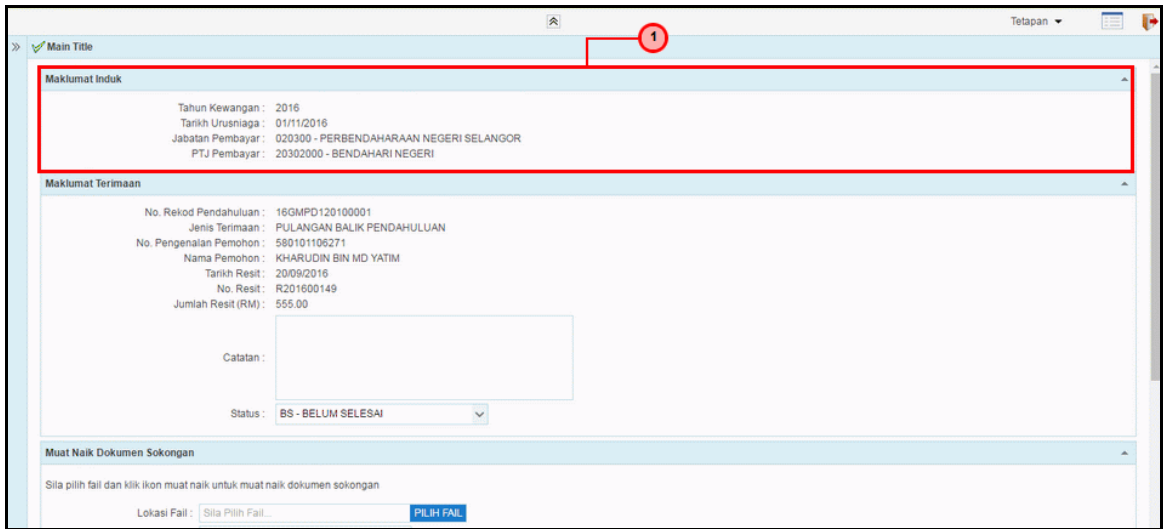
LANGKAH	TINDAKAN	CATATAN
1	Klik pada panel Pulangan Balik Pendahuluan.	

5. Skrin Senarai Tugas Utama 1SPEKS dipaparkan.

Bil	No. Rekod AR	Jenis Terimaan	No. Rekod Pendahuluan	No. Pengenaln Pemohon	Nama Pemohon	Tarikh Resit	No. Resit	Amaun (RM)
1	18GSTR053500032	PULANGAN BALIK PENDAHULUAN	16GMPD120100001	580101106271	KHARUDIN BIN MD YATIM	20/09/2016	R201600149	555.00
2	18GHTR053500000	PULANGAN BALIK PENDAHULUAN	16GMPD120100001	580101106271	KHARUDIN BIN MD YATIM	19/09/2016	R201600007	560.00

LANGKAH	TINDAKAN	CATATAN
1	Pilih pada Maklumat Terimaan mengikut No Rekod AR yang berkaitan.	

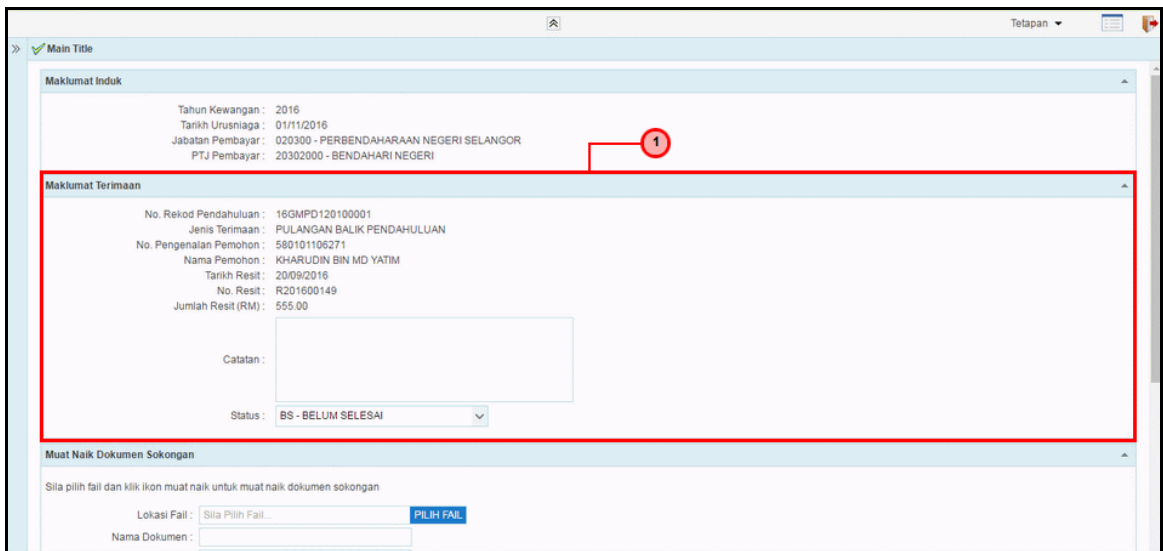
6. Skrin Penyediaan 1SPEKS dipaparkan.



The screenshot shows a web application interface with a 'Main Title' bar. Below it, there are two main sections: 'Maklumat Induk' and 'Maklumat Terimaan'. The 'Maklumat Induk' section is highlighted with a red border and a circled '1' next to it. The data in this section includes: Tahun Kewangan: 2016, Tarikh Urusniaga: 01/11/2016, Jabatan Pembayar: 020300 - PERBENDAHARAAN NEGERI SELANGOR, and PTJ Pembayar: 20302000 - BENDAHARI NEGERI. The 'Maklumat Terimaan' section contains: No. Rekod Pendahuluan: 16GMFD120100001, Jenis Terimaan: PULANGAN BALIK PENDAHULUAN, No. Pengenalan Pemohon: 580101106271, Nama Pemohon: KHARUDIN BIN MD YATIM, Tarikh Resit: 20/09/2016, No. Resit: R201600149, and Jumlah Resit (RM): 555.00. Below this is a 'Catatan' text area and a 'Status' dropdown menu set to 'BS - BELUM SELESAI'. At the bottom, there is a 'Muat Naik Dokumen Sokongan' section with a file upload button labeled 'PILIH FAIL'.

LANGKAH	TINDAKAN	CATATAN
1	Semak pada Maklumat Induk.	

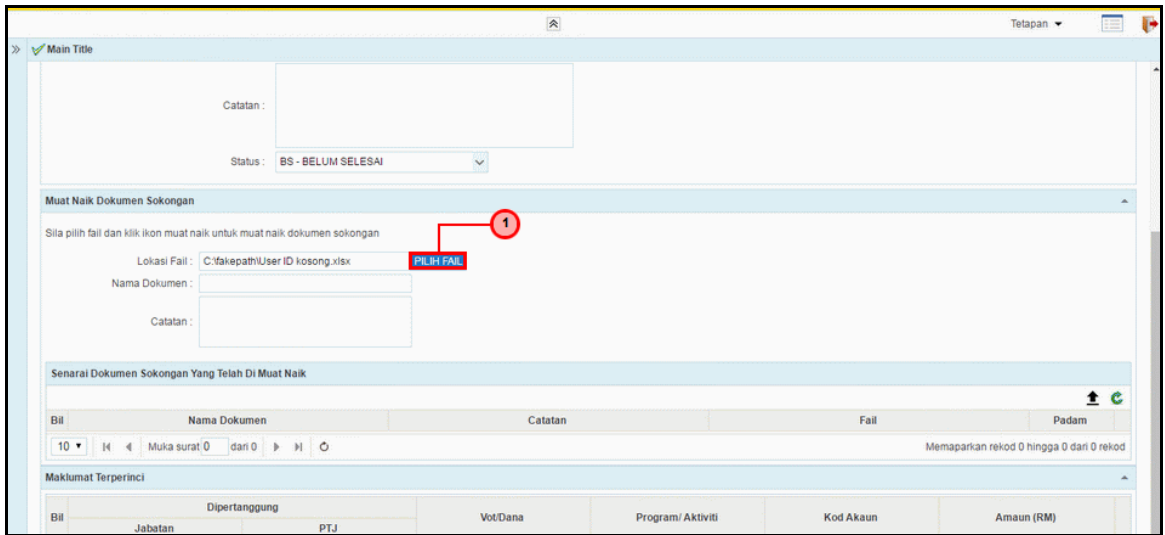
7. Skrin Penyediaan 1SPEKS dipaparkan.



This screenshot is identical to the one above, but the 'Maklumat Terimaan' section is highlighted with a red border and a circled '1' next to it. The data in this section is: No. Rekod Pendahuluan: 16GMFD120100001, Jenis Terimaan: PULANGAN BALIK PENDAHULUAN, No. Pengenalan Pemohon: 580101106271, Nama Pemohon: KHARUDIN BIN MD YATIM, Tarikh Resit: 20/09/2016, No. Resit: R201600149, and Jumlah Resit (RM): 555.00. The 'Catatan' text area and 'Status' dropdown menu are also visible.

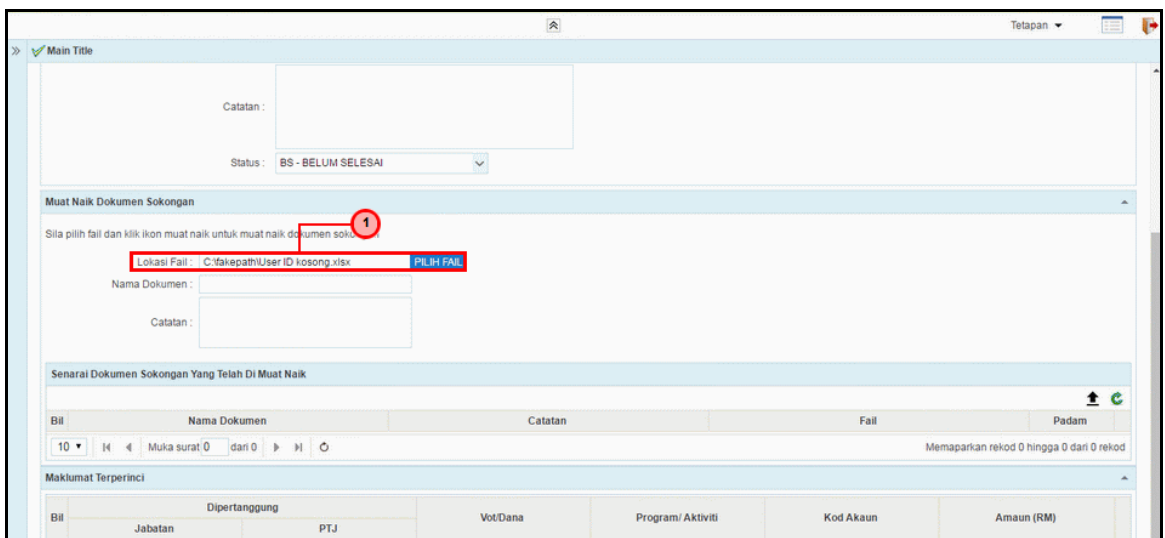
LANGKAH	TINDAKAN	CATATAN
1	Semak Maklumat Terimaan dan Kunci Masuk Maklumat pada medan Catatan.	

8. Skrin Penyediaan 1SPEKS dipaparkan.



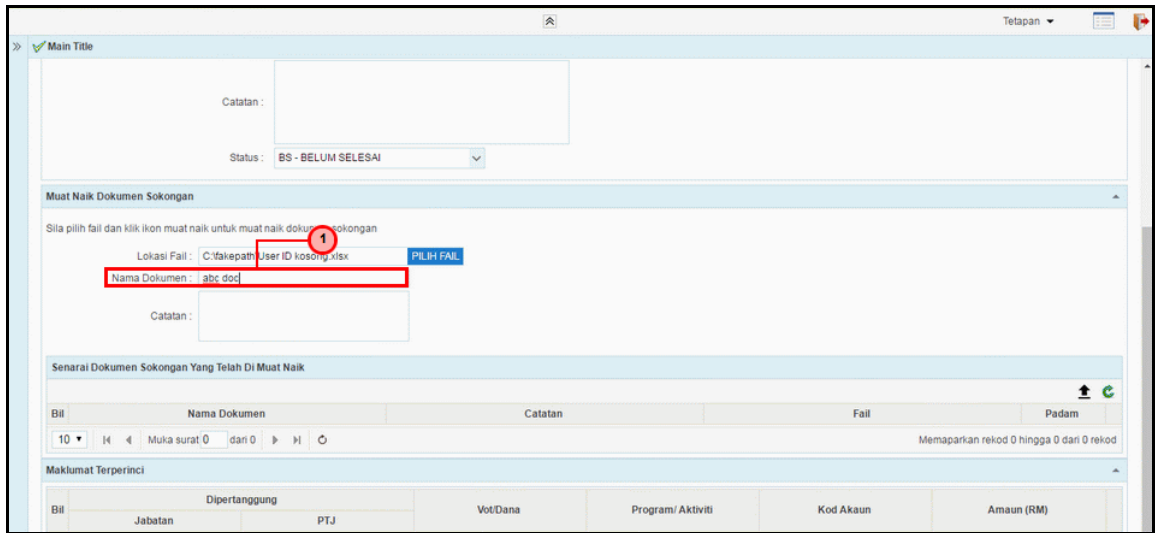
LANGKAH	TINDAKAN	CATATAN
1	Klik pada butang Pilih Fail.	

9. Skrin Penyediaan 1SPEKS dipaparkan.



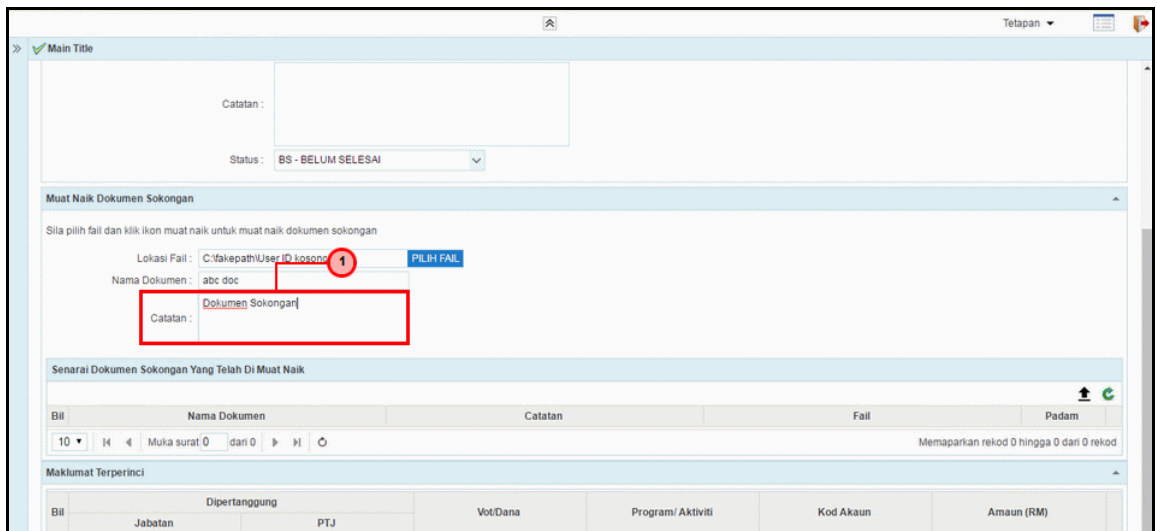
LANGKAH	TINDAKAN	CATATAN
1	Sistem auto papar Fail selepas dipilih.	

10. Skrin Penyediaan 1SPEKS dipaparkan.



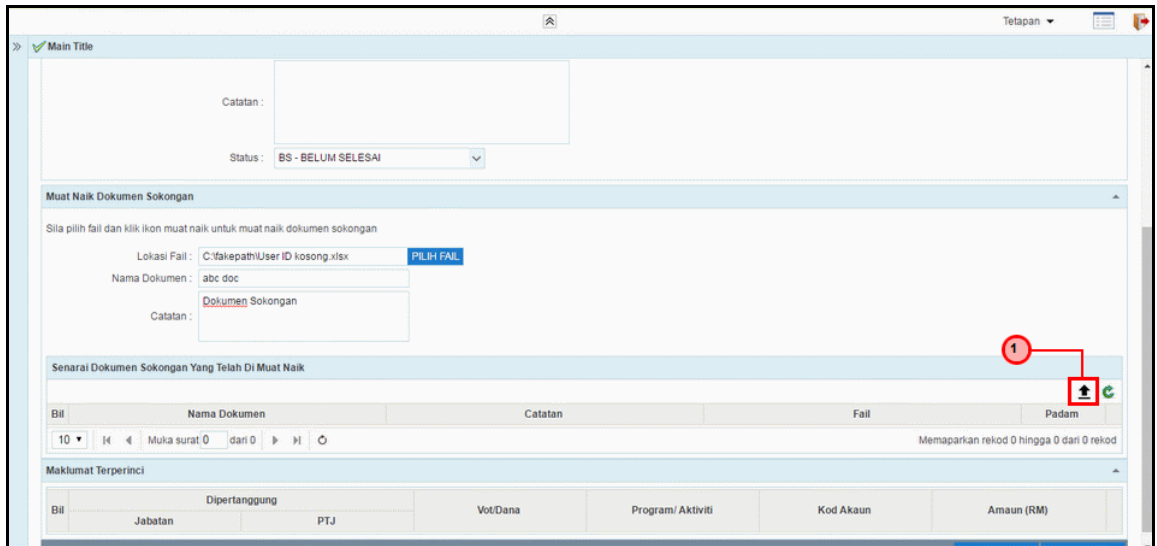
LANGKAH	TINDAKAN	CATATAN
1	Kunci masuk Maklumat pada medan Nama Dokumen.	


11. Skrin Penyediaan 1SPEKS dipaparkan.



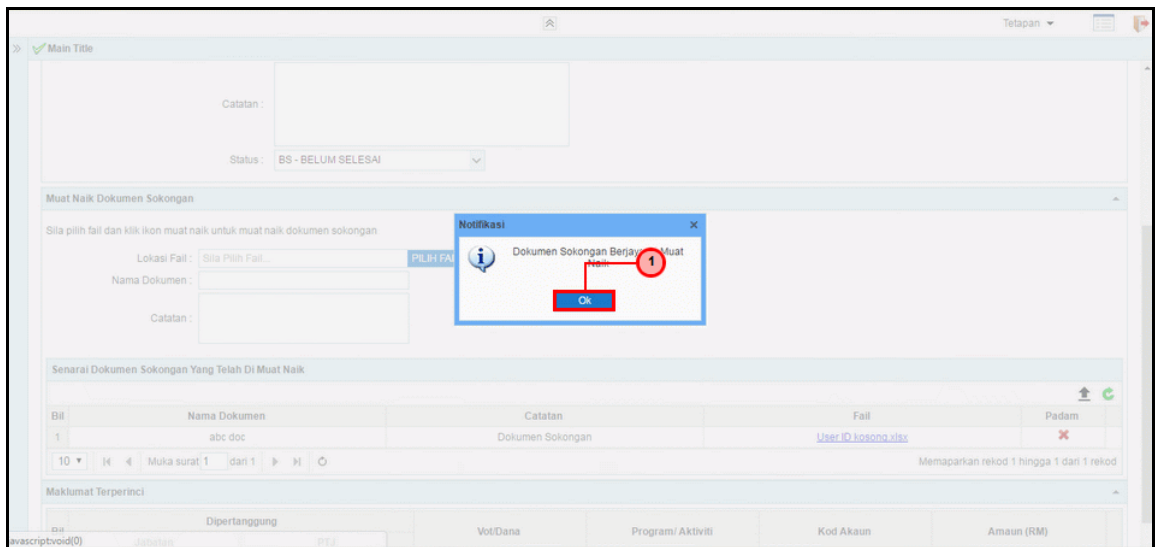
LANGKAH	TINDAKAN	CATATAN
1	Kunci Masuk Maklumat pada medan Catatan.	

12. Skrin Penyediaan 1SPEKS dipaparkan.



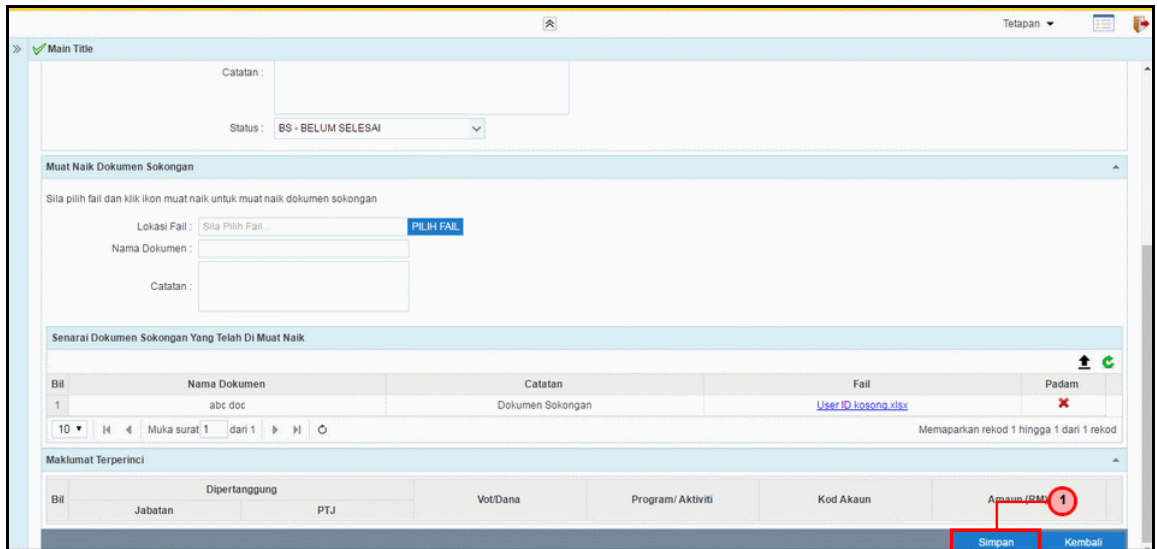
LANGKAH	TINDAKAN	CATATAN
1	Klik pada ikon  untuk Simpan Maklumat Dokumen Sokongan.	

13. Skrin Penyediaan 1SPEKS dipaparkan.



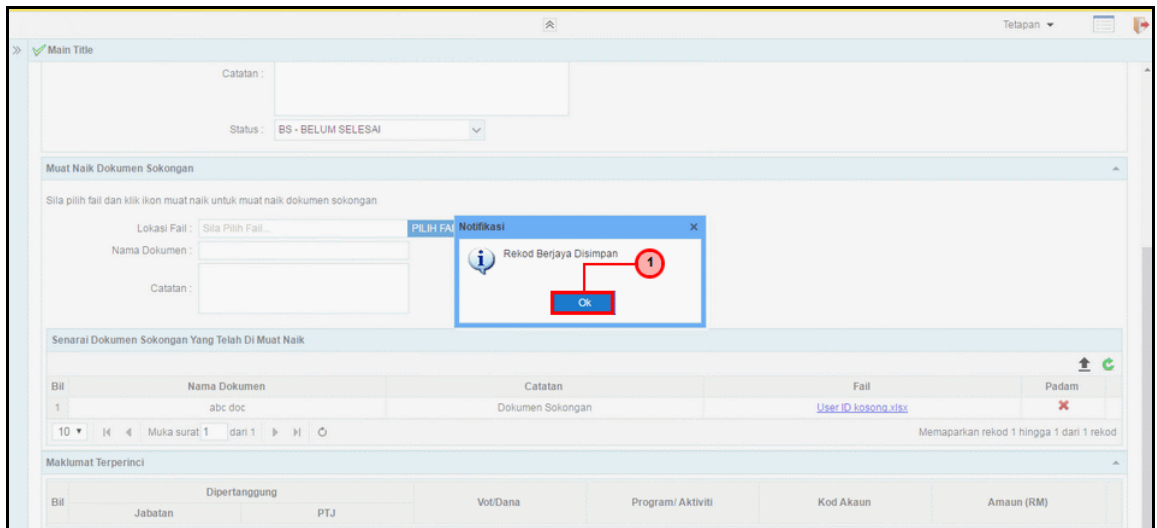
LANGKAH	TINDAKAN	CATATAN
1	Dokumen Sokongan Berjaya Di Muat Naik. Klik pada butang Ok untuk teruskan.	

14. Skrin Penyediaan 1SPEKS dipaparkan.



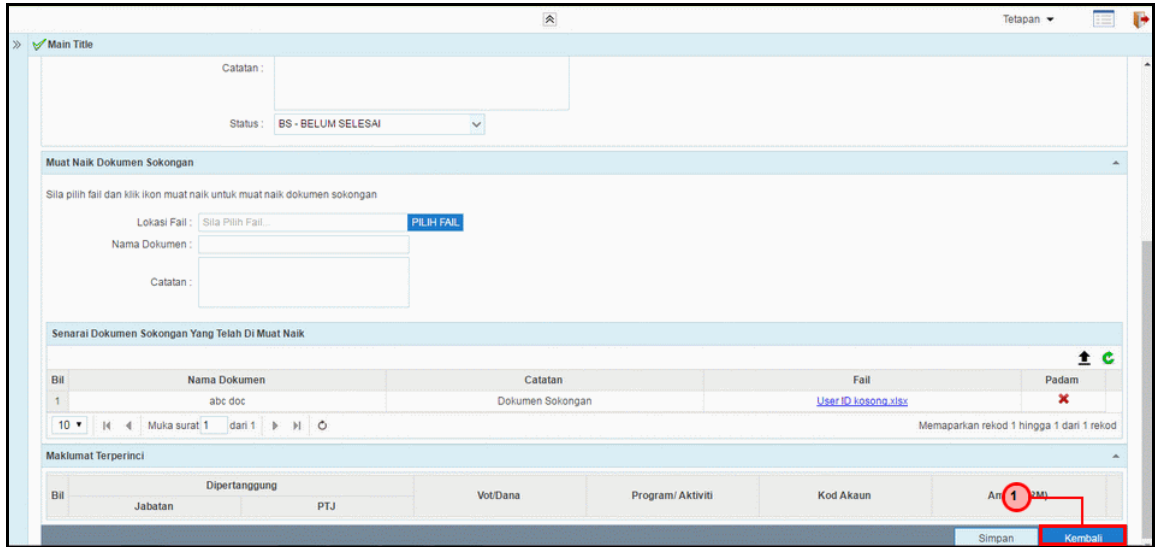
LANGKAH	TINDAKAN	CATATAN
1	Klik pada butang Simpan.	

15. Skrin Penyediaan 1SPEKS dipaparkan.



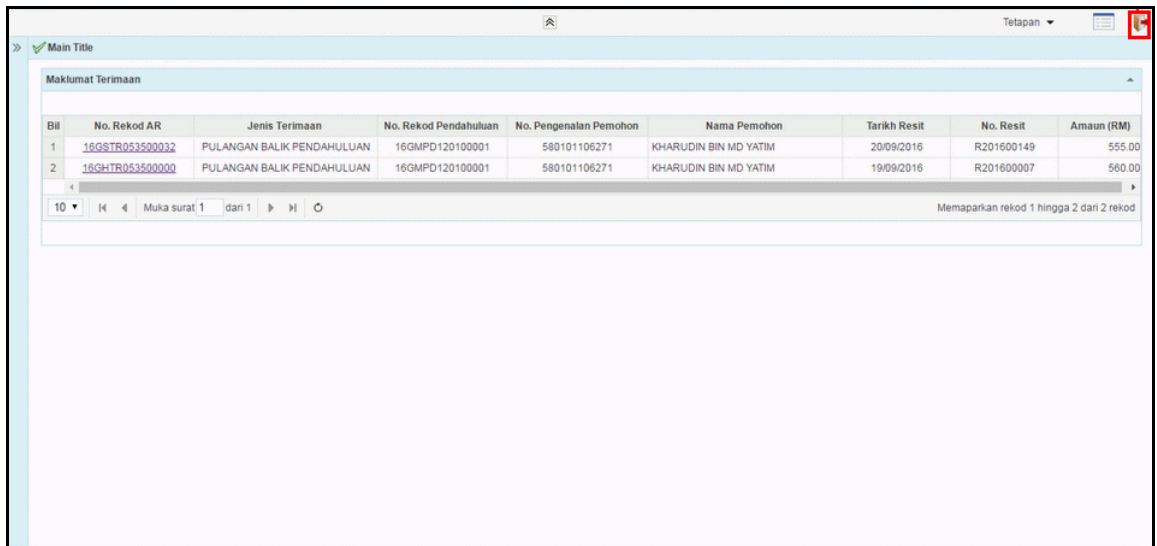
LANGKAH	TINDAKAN	CATATAN
1	Rekod Berjaya Disimpan. Klik pada butang Ok untuk teruskan.	


16. Skrin Penyediaan 1SPEKS dipaparkan.



LANGKAH	TINDAKAN	CATATAN
1	Klik pada butang Kembali untuk Kembali ke menu Maklumat Terimaan.	

17. Skrin Penyediaan 1SPEKS dipaparkan.



LANGKAH	TINDAKAN	CATATAN
1	Klik pada ikon  untuk Log Keluar.	

18. Tamat Proses Pulangan Balik Pendahuluan

